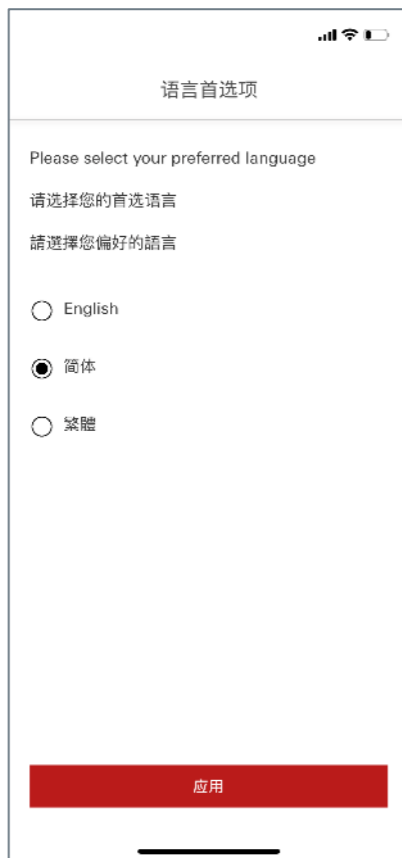


# 网上银行 手机登录指南




# 网上银行移动应用程序 — 一次性设置

## 移动应用程序一次性设置



### 1. 语言设定

选择您日后用于本移动应用程序所有环节的首选语言。



### 2. 用户名

输入网上银行用户名。



### 3. 密码

输入网上银行密码。

先决条件：您必须完成网站注册，方可在移动应用程序进行注册。

# 网上银行移动应用程序 — 一次性设置

## 移动应用程序一次性设置



### 4. 身份和自拍照验证

使用香港身份证 / 护照和自拍照验证您的身份。



### 5. 证件类型

选择证件类型。香港身份证和护照均可使用。



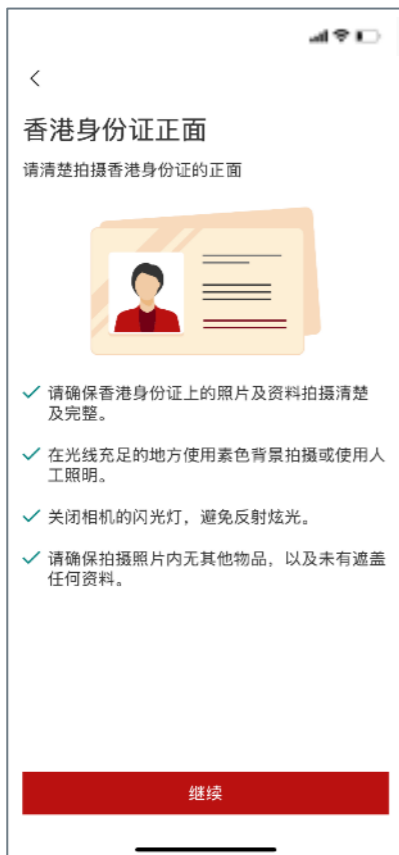
### 6. 护照\*

清楚拍摄载有护照信息的照片页。

\*网上银行流动应用程序目前支持香港身份证和护照。

# 网上银行移动应用程序 — 一次性设置

## 移动应用程序一次性设置



### 7. 香港身份证

清楚拍摄香港身份证的正面和背面。



### 8. 自拍照

拍摄自拍照，靠近镜头并确保面容完整可见。



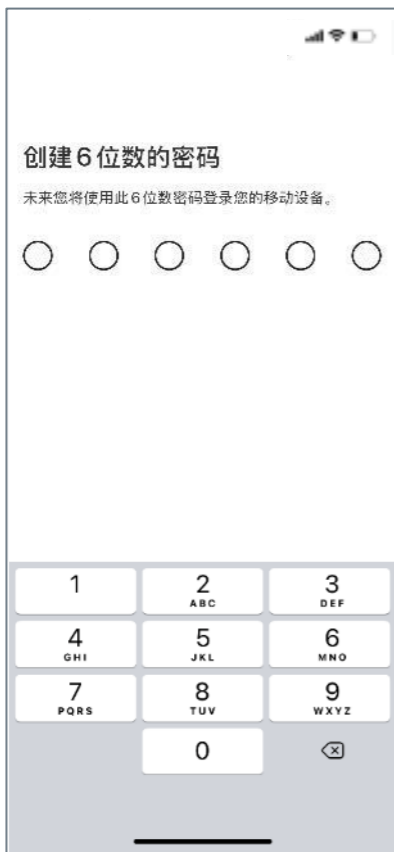
### 9. 拍摄自拍照\*

按照屏幕上的指示操作。

\*请确保在光线充足的环境下进行自拍。

# 网上银行移动应用程序 — 一次性设置

## 移动应用程序一次性设置



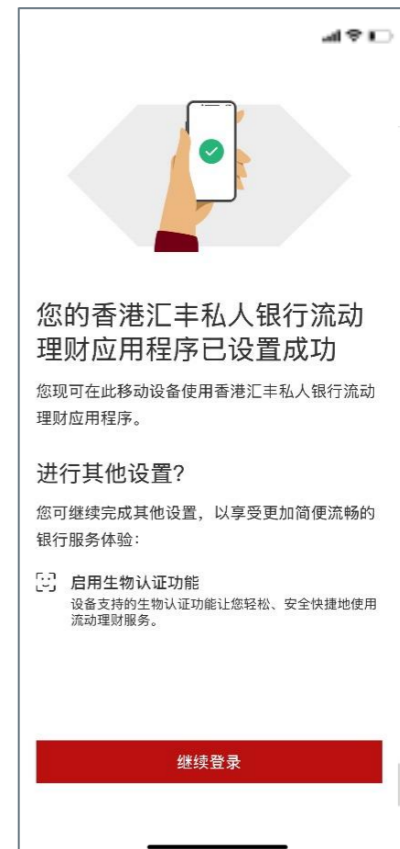
### 10. 6位数字密码\*

设置登录移动应用程序时使用的6位数字密码。



### 11. 等候验证

您可以关闭应用程序，我们会在24小时内通过短信和电邮发出下一步指示。



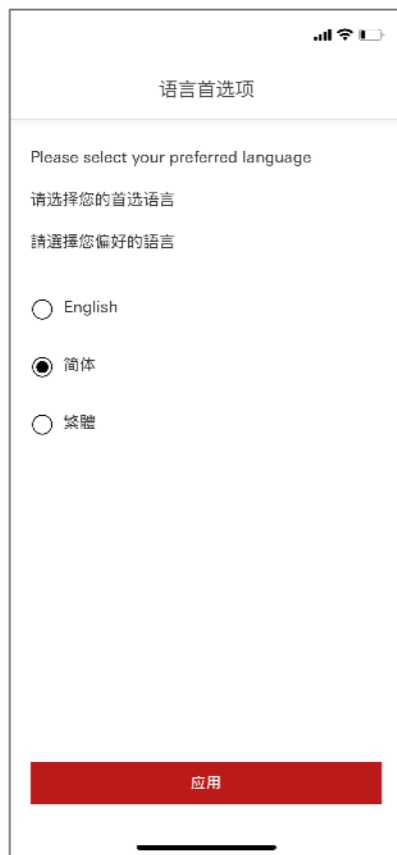
### 12. 设置完成

您的账户信息现已连接至您的移动设备。您最多可以连接5台移动设备。

\*如果您的移动设备支持，您可以在首次登录时启用指纹或面容ID验证。


# 网上银行移动应用程序 – 额外设备设置

## 移动应用程序上设置额外设备




### 1. 语言设定

选择您日后用于本移动应用程序所有环节的首选语言。



### 2. 用户名

输入网上银行用户名。



### 3. 密码

输入网上银行密码。

先决条件：您必须完成网站注册，方可在移动应用程序进行注册。

# 网上银行移动应用程序 – 额外设备设置

## 移动应用程序上设置额外设备



### 4. 自拍照验证

只需使用自拍照验证您的身份。



### 5. 自拍照

拍摄自拍照，靠近镜头并确保面容完整可见。



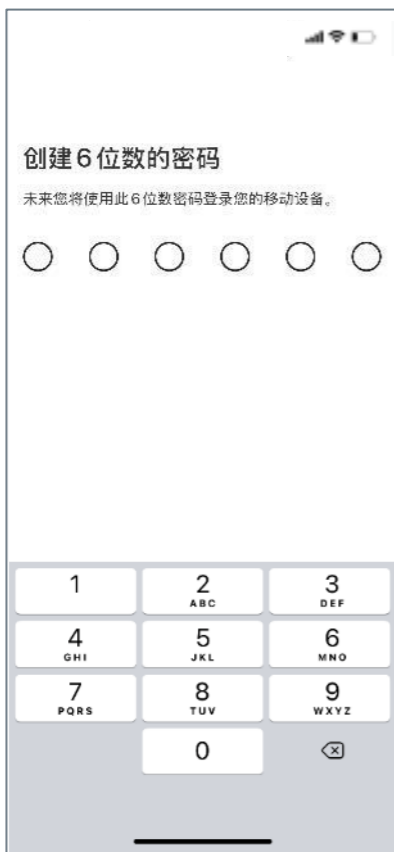
### 6. 拍摄自拍照\*

按照屏幕上的指示操作。

\*请确保在光线充足的环境下进行自拍。

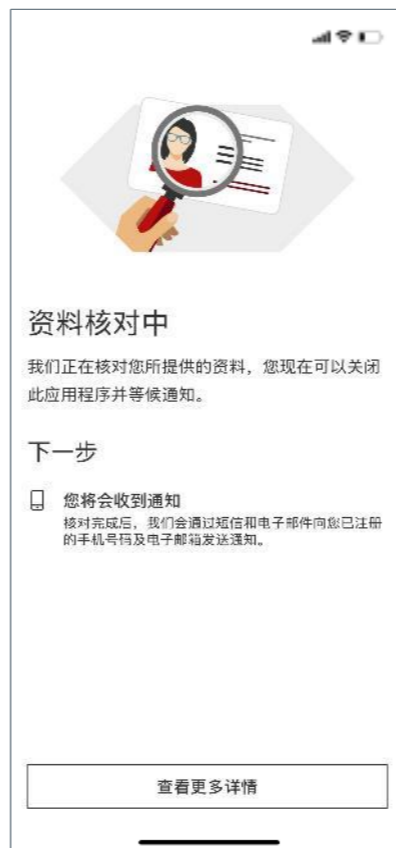
# 网上银行移动应用程序 – 额外设备设置

## 移动应用程序上设置额外设备



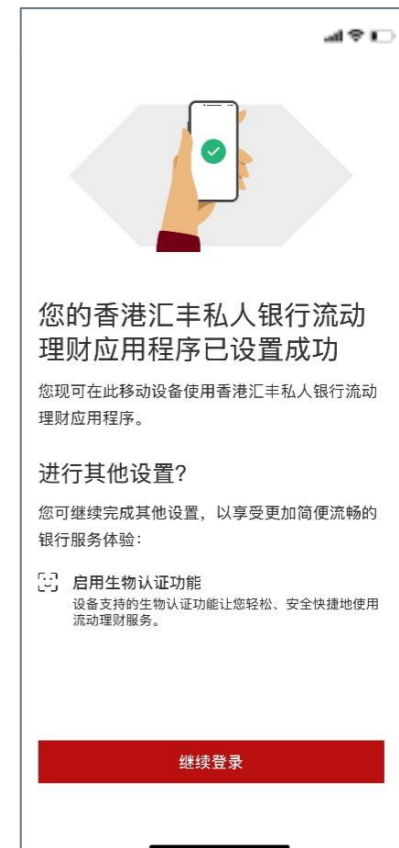
### 7. 6位数字密码\*

设置登录流动应用程序时使用的6位数字密码。



### 8. 等候验证

您可以关闭应用程序，我们会在24小时内通过短信和电邮发出下一步指示。



### 9. 设置完成

您的账户信息现已连接至您的移动设备。您最多可以连接5台移动设备。


\*如果您的移动设备支持，您可以在首次登录时启用指纹或面容ID验证。


# 联系资料

## 查询任何关于网上银行服务的问题

请与您的客户关系管理团队联系，或致电：

数码服务团队

 +852 3604 0303

 +65 6658 2707

 [digital.concierge.asia@hsbcpb.com](mailto:digital.concierge.asia@hsbcpb.com)

### 重要通知

阁下在注册和或 / 使用“网上银行服务”前，务请仔细阅读汇丰有关“网上银行服务”、“电子结单服务”和“短信通知服务”的《标准章程》。如阁下注册和 / 或使用“网上银行服务”，即视为已阅读、了解并接受汇丰有关“网上银行服务”、“电子结单服务”和“短信通知服务”的《标准章程》。

阁下的居留地如并非阁下持有户口的汇丰实体的所在地，请前往汇丰私人银行亚洲网站《免责声明》跨境免责声明》简体中文版了解与阁下居留地有关的跨境考虑事项披露。