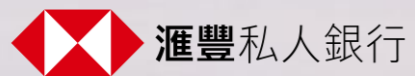


A landscape photograph of vibrant red sand dunes under a blue sky with scattered white clouds. The dunes are reflected in a calm body of water in the foreground, creating a symmetrical effect. The overall scene is serene and visually striking due to the unique color of the sand.

# 網上理財

## 登記指南



# 網上理財網站 — 登記

開始

## 1. 登記

按此開始您的登記流程。

滙豐

English 简体 繁體

滙豐私人銀行  
歡迎登入

用戶名稱

[重置您的密碼](#)

1 登記 >

繼續

© 滙豐私人銀行 2022

# 網上理財網站 — 登記

## 個人資料

### 1. 網上理財服務ID

您可以在迎新電郵找到ID資料。  
ID獨一無二，只需要在首次登記時輸入。

### 2. 個人資料

若您無法繼續進行登記，請聯絡  
您的客戶關係管理團隊。

驗證在本頁所提供的資料後，您將被重新導向  
至下一頁，並須在該頁輸入以短訊形式發送至  
您預先登記的流動電話號碼的一次性密碼  
(SMS OTP)。

The screenshot shows a registration form titled "輸入您的資料" (Enter your information) on a dark red background. The form includes the following fields:

- 1. 網上理財服務ID (Online Wealth Management Service ID) - A text input field.
- 2. 名字 (Name) - A text input field.
- 姓 (Surname) - A text input field.
- 出生日期 (Date of Birth) - A date selection field with boxes for DD, MM, and YYYY.

A red "繼續" (Continue) button is located at the bottom right of the form. The page footer contains the text "© 滙豐私人銀行 2022".

# 網上理財網站 — 登記

## 設定用戶名稱和密碼

驗證短訊一次性密碼後，您便可設定用戶名稱和密碼。

### 1. 用戶名稱

您的用戶名稱必須由5至76個字母、數字和特殊字符 (@ \_ ' . - ) 組成。您的用戶名稱不應包含您的名字、姓氏或、出生日期、電話號碼等個人資料。

### 2. 密碼

密碼應該難以猜測，並能有效抵禦暴力破解。

- 請避免使用連續字符；
- 請勿使用同一字符多於半數；
- 請勿使用連續三個或以上相同或接續字符；
- 請避免使用閣下用戶名稱中的任何字母排列次序；
- 請避免使用美國標準訊息互換碼 ( ASCII ) 字符；
- 請避免使用容易取得的個人資料或與其他服務相同的密碼。

HSBC 滙豐

### 設定用戶名稱

您的用戶名稱必須由5至76個字母、數字和特殊字符 ( @ \_ ' . - ) 組成。您的用戶名稱不應包括您的名字、姓氏、出生日期、電話號碼等個人資料。

用戶名稱

1

### 設定密碼

你的密碼長度不得少於12個字符，至少包含一個大寫字母、一個小寫字母、一個數字，以及一個特殊字符 ( @ \_ ' . - ? ! \$ \* = )

此外：

- 請避免使用連續字符 ( 例如：「qwerty」或「12345」)；
- 請勿使用同一字符多於半數 ( 例如：1212121212121212 )；
- 請勿使用連續三個或以上相同或接續字符 ( 例如：111 - abc或2468 )；
- 請避免使用閣下用戶名稱中的任何字母排列次序；
- 請避免使用美國標準訊息互換碼 ( ASCII ) 字符 ( 例如：滙豐 )；
- 請避免使用容易取得的個人資料 ( 例如：名字、姓氏、出生日期、電話號碼等 ) 或與其他服務相同的密碼。

重新輸入密碼

2

繼續

# 網上理財網站 — 登記

## 保安問題

若您忘記密碼並需進行重設，便要使用保安問題。

### 1. 問題

所有提問均與個人喜好 / 經驗有關，因此應該不會輕易忘記答案。

HSBC 滙豐

### 設定保安問題

您的保安問題的答案必須由3至30個字母、數字和特殊字符 (@ \_ ' . - ?) 組成。

問題一

選擇

答案

問題二

選擇

答案

繼續

© 滙豐私人銀行 2022

# 網上理財網站 — 登記

## 登記成功

完成登記流程後，您將會看到滙豐新流動應用程式的廣告。

您可以下載流動應用程式，隨時隨地查看您的戶口狀況。

按「登入」便可重新導向至登入頁面。



# 上理財網站 — 登入

您的用戶名稱和密碼

## 1. 用戶名稱和密碼

您可以使用在登記流程中設定的用戶名稱和密碼登入。

滙豐

English 简体 繁體

滙豐私人銀行  
歡迎登入

用戶名稱

1

重置您的密碼

登記 >

繼續

© 滙豐私人銀行 2022

# 上理財網站 — 登入

## 短訊一次性密碼 (SMS OTP)

每次登入都需要輸入短訊一次性密碼，作為驗證流程的一部分。

### 1. 六位數字的驗證碼

我們會把一組六位數字的驗證碼發送至您預先登記的流動電話號碼。

### 2. 要求發送新的驗證碼

若當前的驗證碼已過期，您可以要求發送新驗證碼，每60秒可要求一次。

成功驗證一次性密碼後，您即可登入網站。

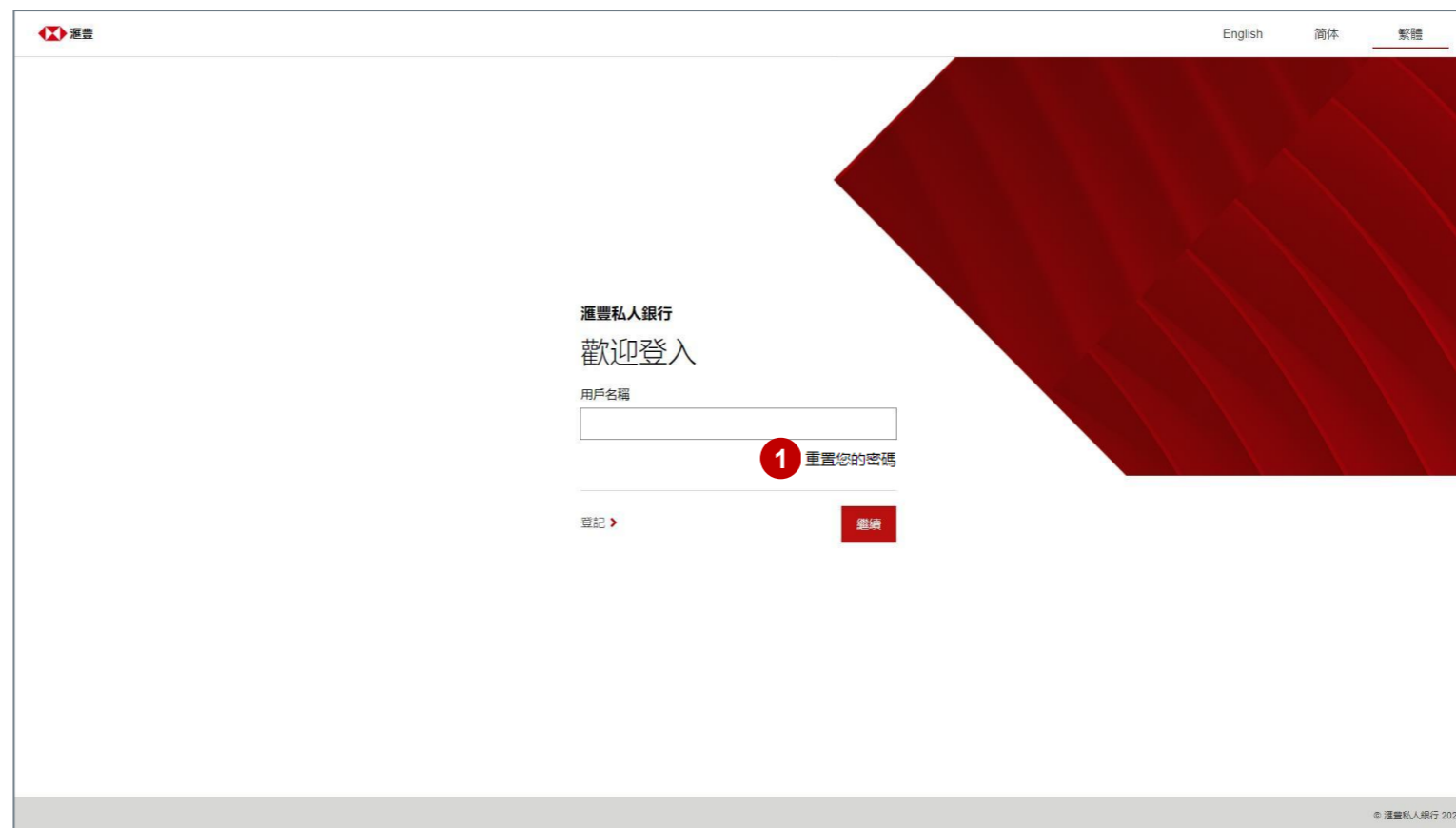


# 網上理財網站 — 重置密碼

重置您的密碼

## 1. 重置您的密碼

按此開始重置您的密碼。



The screenshot shows the HSBC Private Bank website interface. At the top left is the HSBC logo. At the top right are language options: English, 简体, and 繁體. The main content area features the text "滙豐私人銀行 歡迎登入" (HSBC Private Bank Welcome to Log In). Below this is a "用戶名稱" (User Name) input field. To the right of the input field is a red callout box with the number "1" and the text "重置您的密碼" (Reset your password). Below the input field is a "忘記密碼" (Forgot Password) link and a red "繼續" (Continue) button. At the bottom right corner, there is a small copyright notice: "© 滙豐私人銀行 2022".

# 網上理財網站 — 重置密碼

您的用戶名稱

## 1. 用戶名稱

輸入您的用戶名稱。

重置您的密碼

用戶名稱

繼續

© 滙豐私人銀行 2022

# 網上理財網站 — 重置密碼

## 短訊一次性密碼 ( SMS OTP )

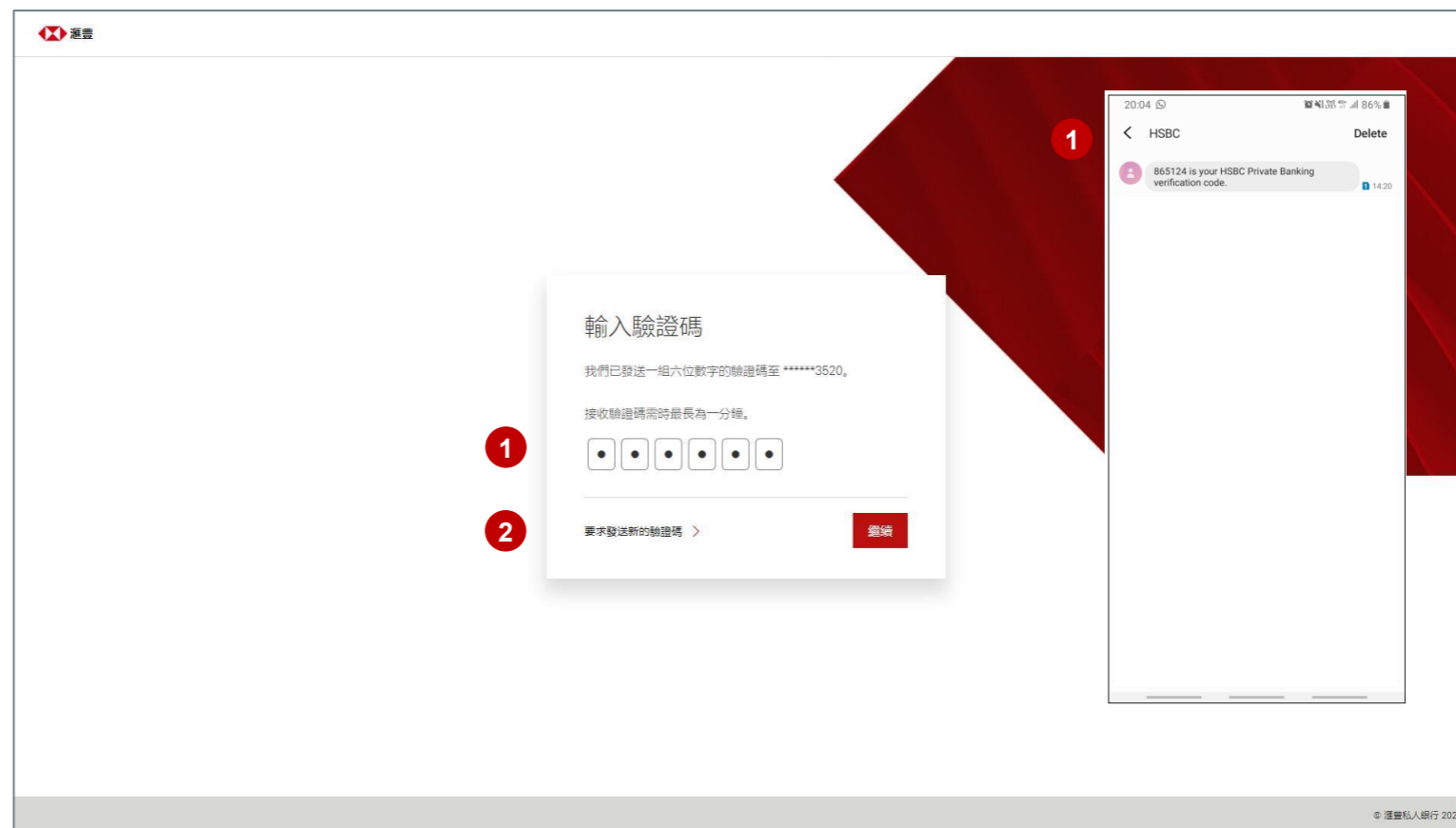
每次登入都需要輸入短訊一次性密碼，作為驗證流程的一部分。

### 1. 六位數字的驗證碼

我們會把一組六位數字的驗證碼發送至您預先登記的流動電話號碼。

### 2. 要求發送新的驗證碼

若當前的驗證碼已過期，您可以要求發送新驗證碼，每60秒可要求一次。



# 網上理財網站 — 重置密碼

## 回答您的保安問題

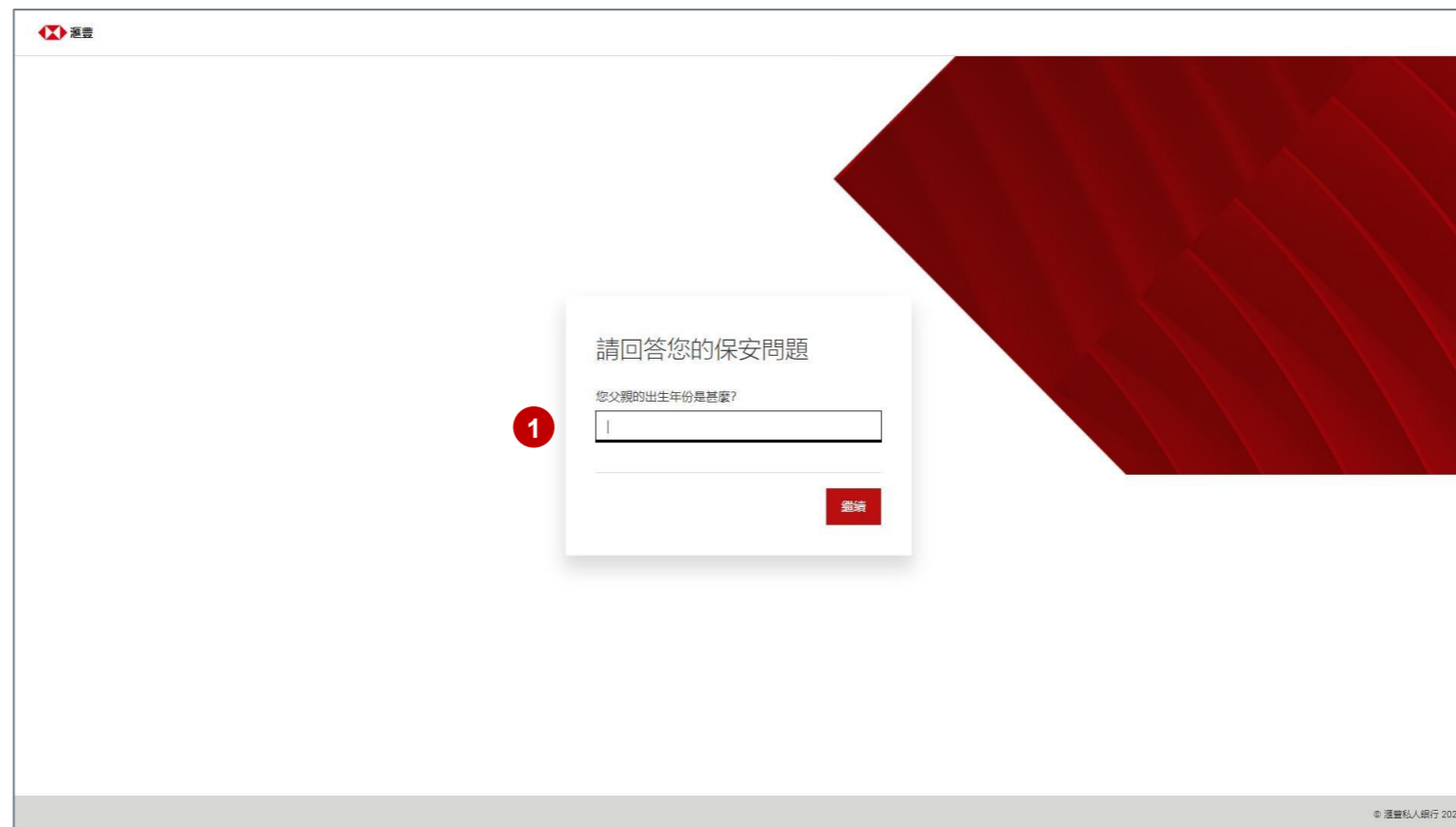
驗證短訊一次性密碼後，回答您的保安問題。

### 1. 保安問題

回答其中一條您在登記期間設定的保安問題。

若連續三次輸入錯誤答案，您的戶口將被鎖定。

若發生上述情況，請聯絡數碼服務團隊尋求協助。



The screenshot shows a web page for security question verification. At the top left is the HSBC logo. The main content area features a white box with a red border containing the text '請回答您的保安問題' (Please answer your security question). Below this is the question '您父親的出生年份是甚麼?' (What is your father's birth year?). A text input field is provided for the answer, with a red circle containing the number '1' to its left. A red '繼續' (Continue) button is located at the bottom right of the input area. The background of the page is white with a large red abstract graphic on the right side. The footer contains the copyright notice '© 滙豐私人銀行 2022'.

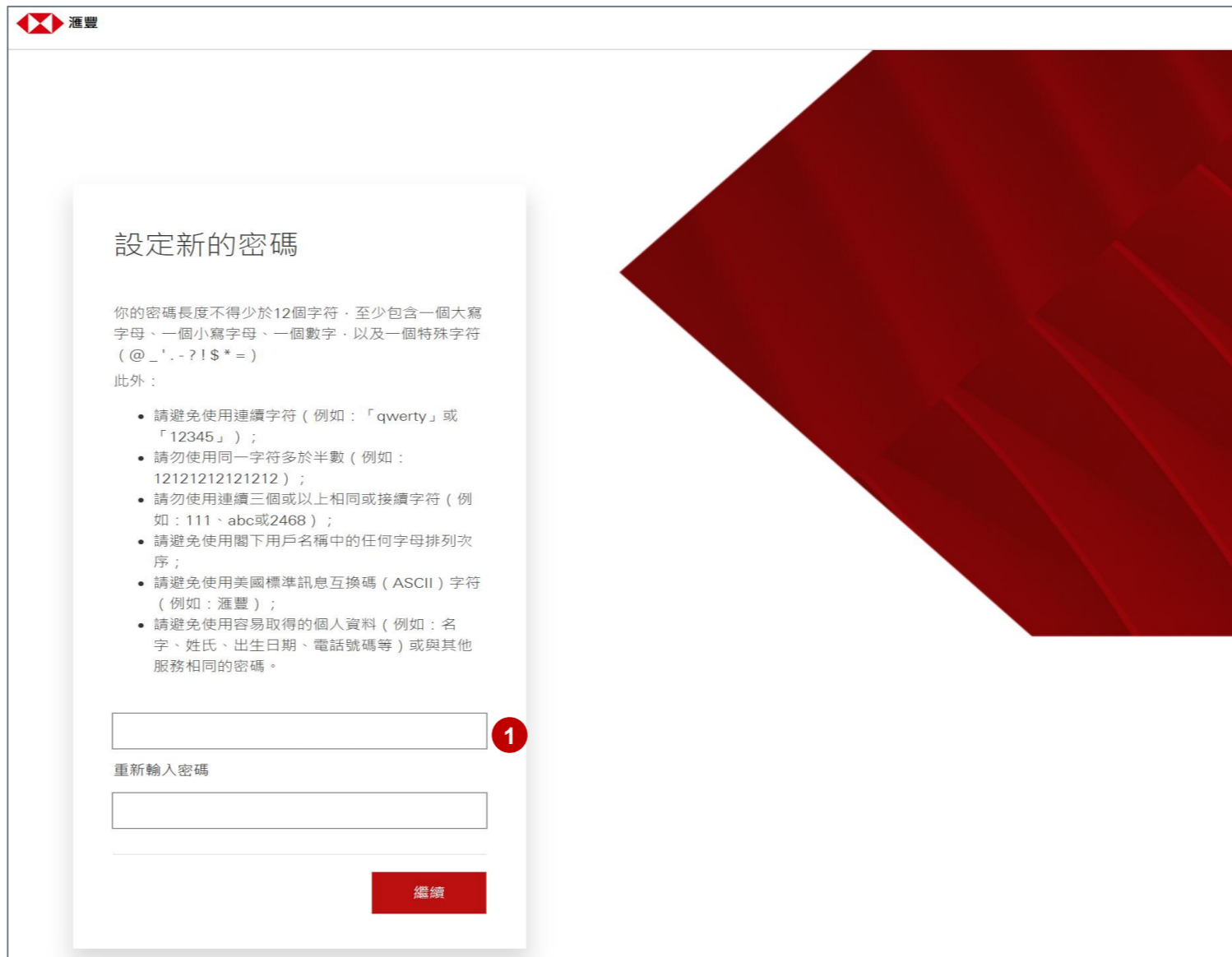
# 網上理財網站 — 重置密碼

## 設定新的密碼

### 1. 設定新的密碼

密碼應該難以猜測，並能有效抵禦暴力破解。

- 請避免使用連續字符；
- 請勿使用同一字符多於半數；
- 請勿使用連續三個或以上相同或接續字符；
- 請避免使用閣下用戶名稱中的任何字母排列次序；
- 請避免使用美國標準訊息互換碼 (ASCII) 字符；
- 請避免使用容易取得的個人資料或與其他服務相同的密碼。



HSBC 滙豐

### 設定新的密碼

你的密碼長度不得少於12個字符，至少包含一個大寫字母、一個小寫字母、一個數字，以及一個特殊字符 (@ \_ ' . - ? ! \$ \* = )

此外：

- 請避免使用連續字符 (例如：「qwerty」或「12345」)；
- 請勿使用同一字符多於半數 (例如：12121212121212)；
- 請勿使用連續三個或以上相同或接續字符 (例如：111、abc或2468)；
- 請避免使用閣下用戶名稱中的任何字母排列次序；
- 請避免使用美國標準訊息互換碼 (ASCII) 字符 (例如：滙豐)；
- 請避免使用容易取得的個人資料 (例如：名字、姓氏、出生日期、電話號碼等) 或與其他服務相同的密碼。

重新輸入密碼

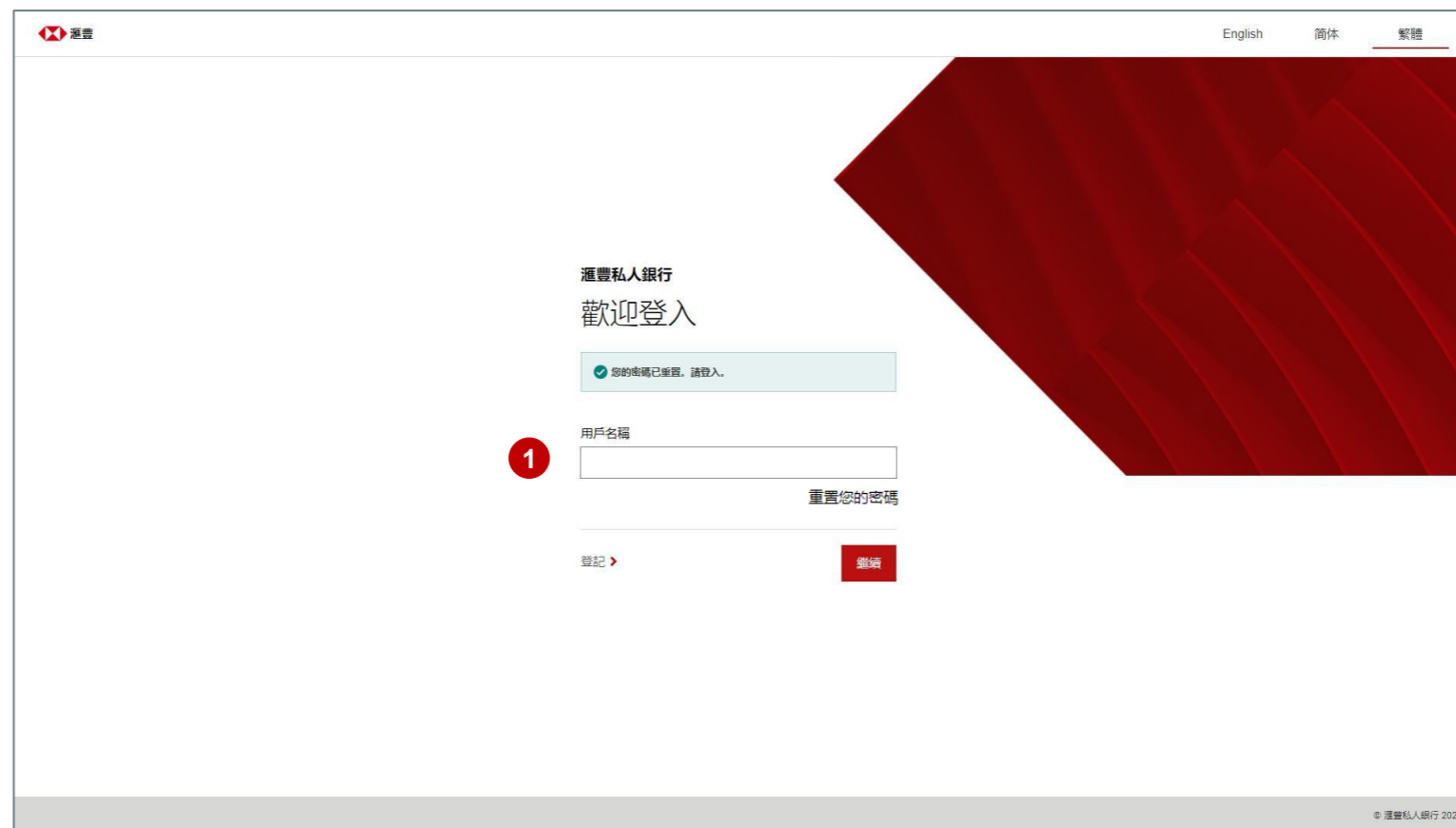
繼續

# 網上理財網站 — 重置密碼

成功

## 1. 成功重設密碼

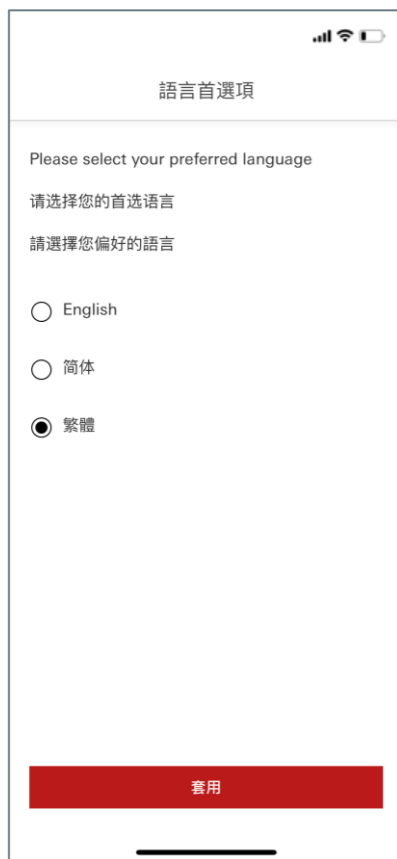
您將被重新導向至登入頁面，並可輸入新的密碼以登入網站。



The screenshot displays the HSBC Private Bank login interface. At the top left is the HSBC logo, and at the top right are language options: English, 简体, and 繁體. The main heading reads "滙豐私人銀行 歡迎登入". A green confirmation message states "您的密碼已重置，請登入。". Below this is a "用戶名稱" (Username) input field, which is highlighted with a red circle containing the number "1". To the right of the input field is a link labeled "重置您的密碼". At the bottom left is a "登記 >" (Sign up) link, and at the bottom right is a red "繼續" (Continue) button. The footer contains the copyright notice "© 滙豐私人銀行 2022".

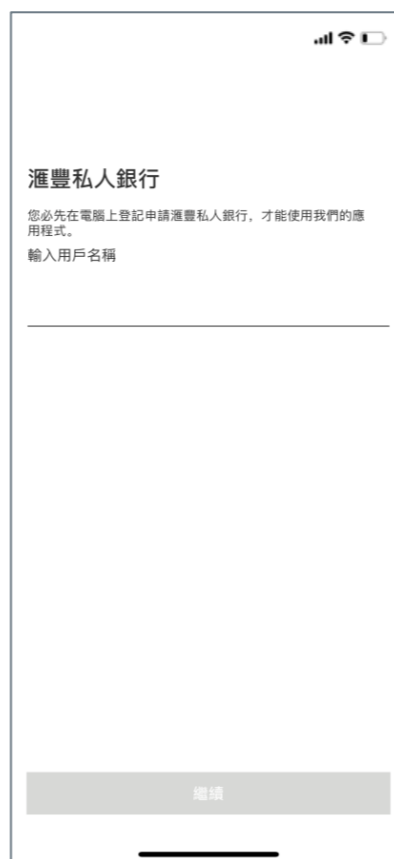
# 網上理財流動應用程式 — 設定流程

## 流動應用程式一次性設定




### 1. 語言設定

選擇您日後用於本流動應用程式所有環節的首選語言。



### 2. 用戶名稱

輸入網上銀行用戶名稱。



### 3. 密碼

輸入網上銀行密碼。

先決條件：您必須完成網站登記，方可在流動應用程式進行設定。

# 網上理財流動應用程式 — 設定流程

## 流動應用程式一次性設定



### 4. 身份和自拍照驗證

使用香港身份證 / 護照和自拍照驗證您的身份。



### 5. 證件類型

輸入網站用戶名稱。



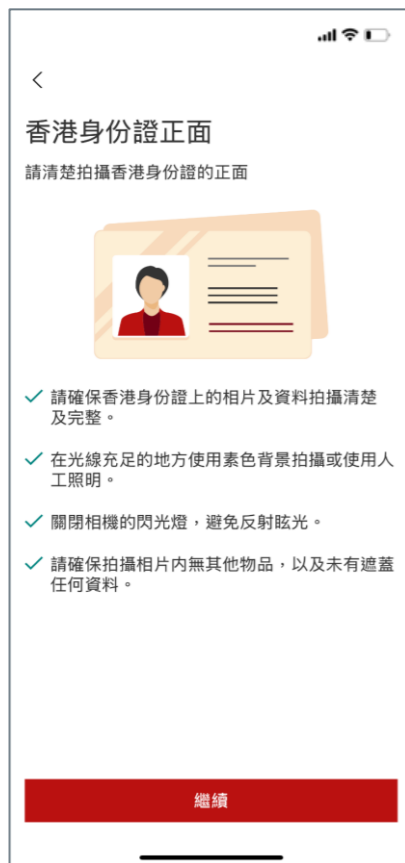
### 6. 護照\*

輸入網站密碼。

\*網上理財流動應用程式目前支援香港身份證和護照。

# 網上理財流動應用程式 — 設定流程

## 流動應用程式一次性設定



### 7. 香港身份證

清楚拍攝香港身份證的正面和背面。



### 8. 自拍照

拍攝自拍照，靠近鏡頭並確保面容完整可見。




### 9. 拍攝自拍照\*

依照螢幕上的指示操作。

\*請確保在光線充足的環境下進行自拍。

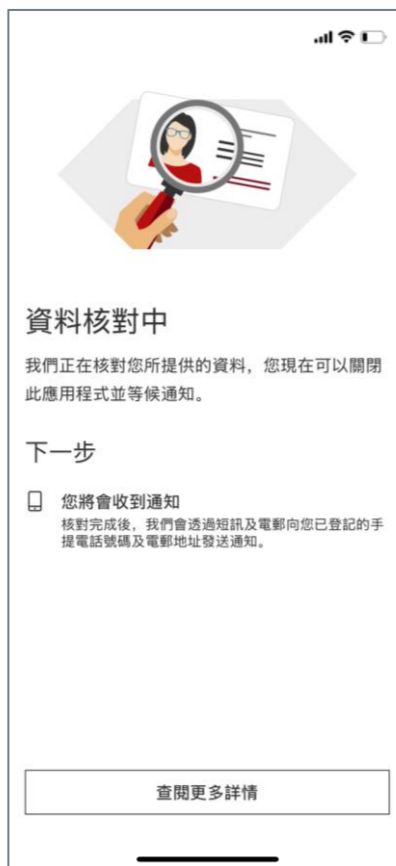
# 網上理財流動應用程式 — 設定流程

## 流動應用程式一次性設定



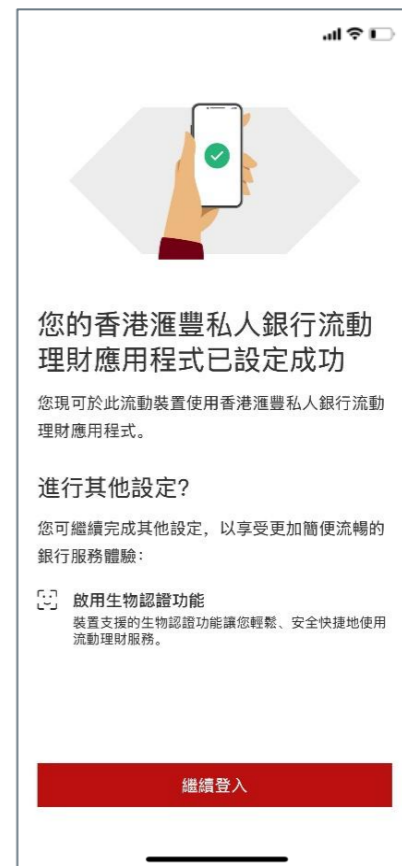
### 10. 6位數字密碼\*

設定登入流動應用程式時使用的6位數字密碼。



### 11. 等候驗證

您可以關閉應用程式，我們會在24小時內透過短訊和電郵發出下一步指示。



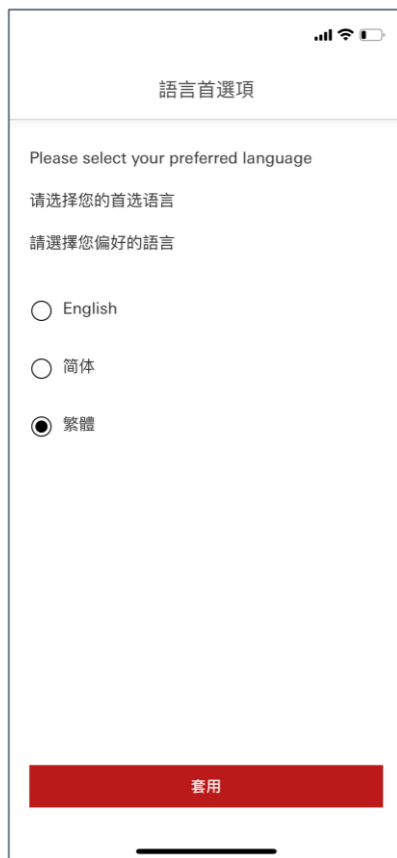
### 12. 設定完成

您的戶口資料現已連結至您的流動裝置。您最多可以連結5台流動裝置。

\*如果您的流動裝置支援，您可以在首次登入時啟動指紋或Face ID驗證。

# 網上理財流動應用程式 — 額外裝置設定

## 流動應用程式上設定額外裝置




### 1. 語言設定

選擇您日後用於本流動應用程式所有環節的首選語言。



### 2. 用戶名稱

輸入網上銀行用戶名稱。



### 3. 密碼

輸入網上銀行密碼。

先決條件：您必須完成網站登記，方可在流動應用程式進行設定。

# 網上理財流動應用程式 — 額外裝置設定

## 流動應用程式上設定額外裝置



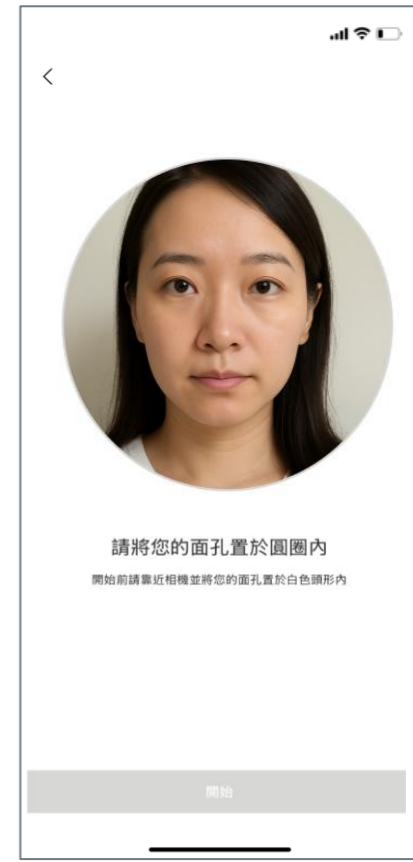
### 4. 自拍照驗證

只需使用自拍照驗證您的身份。



### 5. 自拍照

拍攝自拍照，靠近鏡頭並確保面容完整可見。




### 6. 拍攝自拍照\*

依照螢幕上的指示操作。

\*請確保在光線充足的環境下進行自拍。

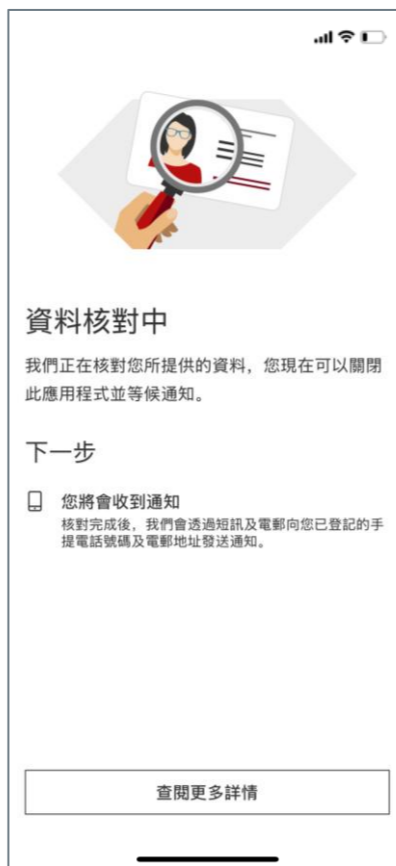
# 網上理財流動應用程式 — 額外裝置設定

## 流動應用程式上設定額外裝置



### 7. 6位數字密碼\*

設定登入流動應用程式時使用的6位數字密碼。



### 8. 等候驗證

您可以關閉應用程式，我們會在24小時內透過短訊和電郵發出下一步指示。



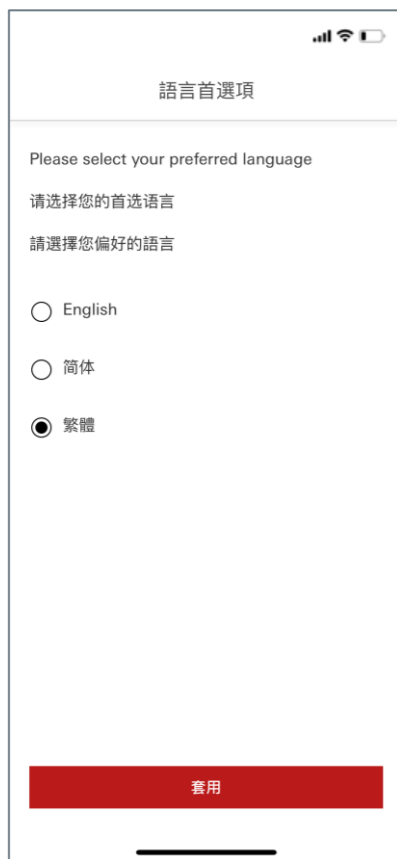
### 9. 設定完成

您的戶口資料現已連結至您的流動裝置。您最多可以連結5台流動裝置。

\*如果您的流動裝置支援，您可以在首次登入時啟動指紋或Face ID驗證。

# 網上理財流動應用程式 — 短訊設定流程

## 流動應用程式短訊設定流程




### 7. 6位數字密碼\*

設定登入流動應用程式時使用的6位數字密碼。



### 8. 等候驗證

您可以關閉應用程式，我們會在24小時內透過短訊和電郵發出下一步指示。



### 9. 設定完成

您的戶口資料現已連結至您的流動裝置。您最多可以連結5台流動裝置。

先決條件：您必須完成網站登記，方可在流動應用程式進行登記。

# 網上理財流動應用程式 — 短訊設定流程

## 流動應用程式短訊設定流程



### 4. 短訊一次性密碼

選擇您日後用於本流動應用程式所有環節的首選語言。



### 5. 六位數字密碼\*

設置您的六位數字密碼，將用於日後登入流動應用程式。



### 6. 設置完成

您的戶口現已連接到您的流動設備。您的個人戶口最多可以連接五個流動設備。


\*若您的流動設備提供支援，您可以在首次登入時啟用Face ID認證功能。


# 聯絡資料

## 查詢任何關於網上理財的問題

請聯絡您的客戶關係管理團隊，或致電：

### 數碼服務團隊

 +852 3604 0303

 +65 6658 2707

 [digital.concierge.asia@hsbcpb.com](mailto:digital.concierge.asia@hsbcpb.com)

### 重要通知

閣下在登記和或 / 使用「網上銀行服務」前，務請仔細閱讀滙豐有關「網上銀行服務」、「電子結單服務」和「短訊通知服務」之《標準章則》。如閣下登記和 / 或使用「網上銀行服務」，即視為已閱讀、了解並接受滙豐有關「網上銀行服務」、「電子結單服務」和「短訊通知服務」之《標準章則》。

閣下的居住地如並非閣下持有戶口的滙豐實體的所在地，請前往滙豐私人銀行亞洲網站《免責聲明》跨境免責聲明》繁體中文版了解與閣下通常居住地有關的跨境考慮事項披露。